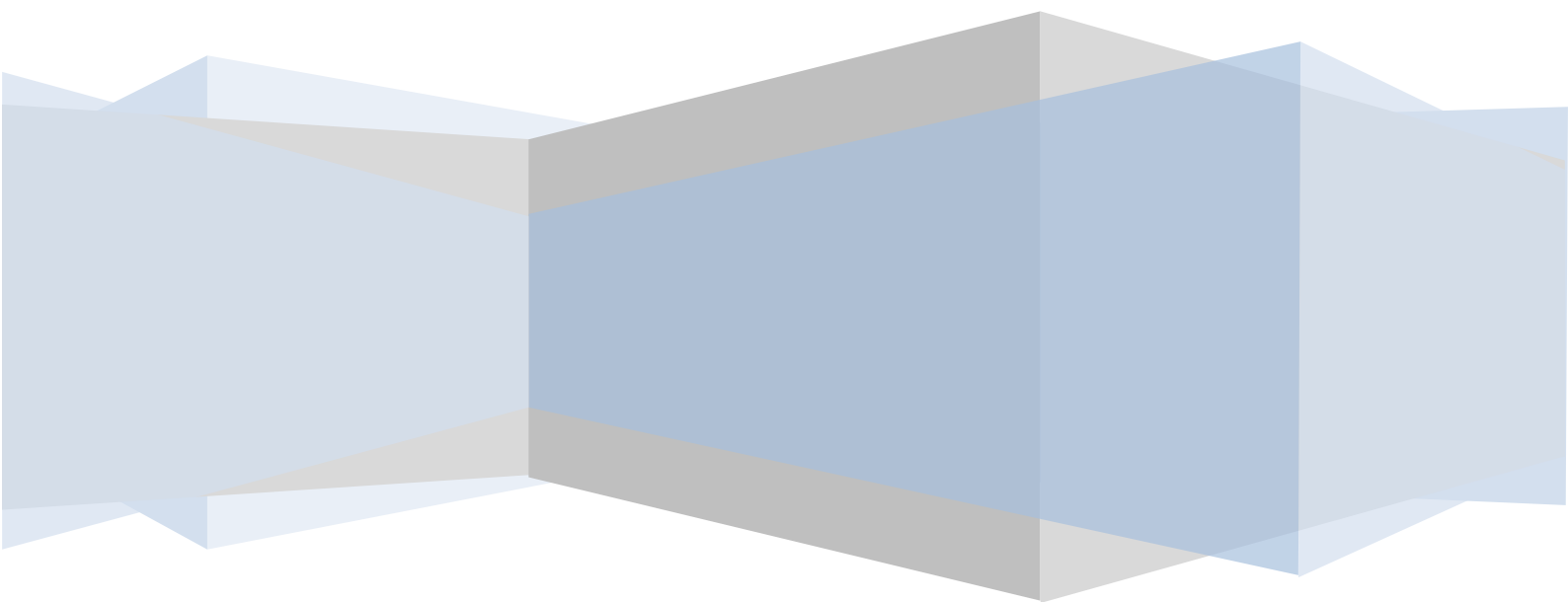


מדריך למשתמש מערכת רישוי יבוא אמל"ח



תוכן עניינים

1. מערכת לרישוי יבוא אמל"ח – תהליך יצירת הבקשה 3
2. כניסה למערכת לרישוי יבוא אמל"ח 4
3. מילוי פרטי הבקשה לרישיון יבוא 6
4. הוספת פריטים 8
5. צרופות לבקשת רישוי יבוא אמל"ח 10
- 5.1 דגשים בנושא הוספת הצרופות 10
- 5.2 תהליך הוספת הצרופות 11
6. סימון הצהרות נוספות 13
7. סיכום ושליחת הבקשה 14

1. מערכת לרישוי יבוא אמל"ח – תהליך יצירת הבקשה

היחידה לרישוי יבוא אמצעי לחימה במשרד הביטחון הינה הרשות המוסמכת במדינת ישראל למתן רישיונות יבוא לכלי ירייה צבאיים ותחמושת ייעודית.

לפיכך תהיה היחידה לרישוי יבוא אמצעי לחימה הגורם המאשר והמנפיק רישיונות יבוא לכלי ירייה צבאיים ותחמושת ייעודית.

מערכת רישוי יבוא אמל"ח הינה מערכת להגשת בקשה לרישיון יבוא על ידי מילוי טופס מקוון.

***מסמך זה נכתב בלשון זכר מטעמי נוחות בלבד אך הפניה היא לגברים ונשים כאחד**

תהליך יצירת הבקשה:



2. כניסה אל מערכת לרישוי יבוא אמל"ח

1. היכנס אל פורטל משרד הביטחון - <http://www.mod.gov.il>
2. לחץ על לשונית "שירות לעסקים"
3. בחר באפשרות "מנה"ר ספקים ומכרזים"
4. לחץ על "נהלי הגשת בקשות לרישיון יבוא כלי ירייה" (בצדו הימני של העמוד)
5. לחץ על הקישור תחת סעיף 3 והיכנס למערכת לרישוי יבוא אמל"ח

The screenshot shows the Ministry of Defense website interface. At the top right, the logo and name 'משרד הביטחון MINISTRY OF DEFENSE' are visible. A navigation bar contains several menu items. A red arrow labeled '1' points to the Ministry of Defense logo. Below the navigation bar, a dropdown menu is open under 'שירות לעסקים', with a red arrow labeled '2' pointing to it. A sub-menu is visible with 'מנה"ר, ספקים ומכרזים' highlighted, with a red arrow labeled '3' pointing to it. A tooltip for this item shows 'האנף לייצוא ביטחוני (סיב"ט)'. Below this, a link 'נהלי הגשת בקשות לרישיון יבוא כלי ירייה' is highlighted with a red arrow labeled '4'. At the bottom of the page, a link 'יבוא אמל"ח' is highlighted with a red arrow labeled '5'. The main content area contains a list of items for sale, including 'מבוא' and 'החידה לרישוי יבוא אמצעי לחימה במשרד הביטחון'.

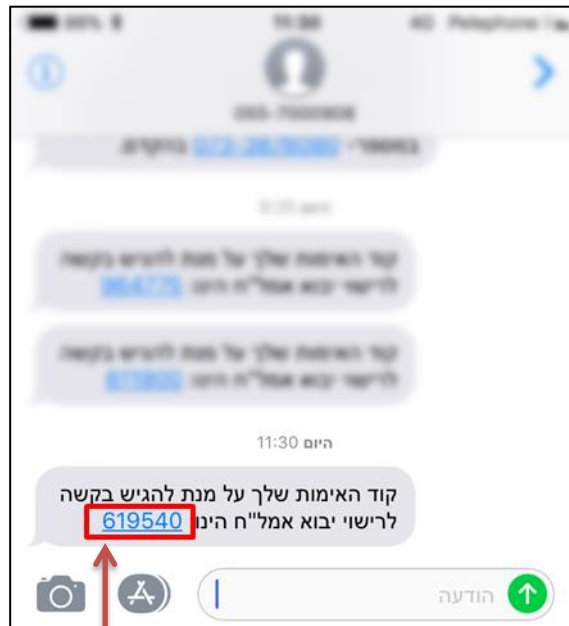
שיים

- מומלץ להכין מראש את קבצי המסמכים הנדרשים בטרם הגשת הבקשה (ראה פרק צרופות)
- במידה והפסקת את תהליך הזנת הבקשה באמצע, כאשר תתחבר מחדש למערכת, תיפתח הבקשה האחרונה עם כל הנתונים שהזנת וטרם שלחת

6. הזין מס' ת.ז ומס' ח.פ ולחץ על המשך – (למורשי הגשת בקשות הרשומים ביחידה)

** ח.פ – קוד של היבואן מספר אישיות משפטית של היבואן הרשום במידה ומדובר ביבואן פרטי יש להזין ת.ז במקום בשנית

7. לאחר קבלת קוד SMS הזין את הקוד ולחץ על המשך



3. מילוי פרטי הבקשה לרישיון יבוא

התייחס לטבלה המצורפת בדף הבא

1 פרטי הבקשה 2 פרטים 3 צרופות 4 הצהרות נוספות 5 שליחת הבקשה

פרטי הבקשה - בית

פרטי הבקשה

לתשומת ליבך - ניתן למלא פרטים ברמת סיווג ביטחוני בלמ"ס בלבד!

פרטי היבואן

יבואן: חברת 2345 בע"מ
 שם מגיש הבקשה: ישראל ישראלי
 תפקיד: עובד

סוג הבקשה

סוג בקשת רישיון יבוא: סוג בקשה מפורט: בחר

פרטי הספק

שם:
 רחוב:
 עיר:
 מדינה:

פרטי היצרן

שם:
 רחוב:
 עיר:
 מדינה:

פרטים נוספים

הצג ברשיון שם יצרן
 שם ספק

ארץ יצוא:

דחופות

שים לב - במידה וסומן קיימת חובה להתייחס לכך במכתב ההסבר

תאריך תוקף מבוקש:

סימול:

תנאי מכר: בחר

מטבע: בחר

פרטים מפורטים
 פרטים לא מפורטים

פרטי יצואן

בבקשה ליבוא לצורכי יצוא יש למלא פרטי רישיון יצוא או למלא הצהרת יבוא לשם יצוא טרם הוצאת רישיון יצוא.

מספר יצואן אפ"י: 0000130103

פרטי רישיון יצוא
 טרם הוצאת רישיון יצוא

מספר רישיון: שנת רישיון:

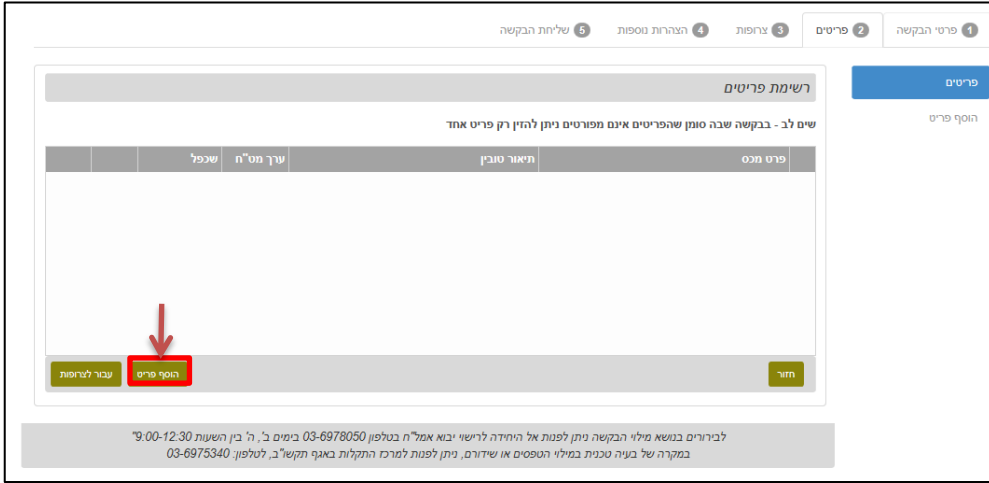
עבור לפרטים



שם שדה	סטאטוס	הסבר	הערות
סוג הבקשה			
סוג בקשה רישיון יבוא	חובה	יש לבחור באחת משלושת האפשרויות הקיימות	
סוג בקשה מפורט	חובה	יש לבחור באחת מן האפשרויות בהתאם לסוג הבקשה לרישיון יבוא	
פרטי הספק			
שם	חובה		
רחוב	-		
עיר	-		
מדינה	חובה		ישנה אפשרות לבחור מתוך אינדקס מדינות
מס' בית	-		
מיקוד	-		
פרטי היצרן			
העתק את פרטי הספק לפרטי היצרן	-	ישנה אפשרות להעתיק את תוכן פרטי הספק לתוכן פרטי היצרן במידה ופרטי הספק זהים לפרטי היצרן	
שם	חובה		
רחוב	-		
עיר	-		
מדינה	חובה		ישנה אפשרות לבחור מתוך אינדקס מדינות
מס' בית	-		
מיקוד	-		
פרטים נוספים			
הצג ברישיון	חובה	בחר שם יצרן/שם ספק יש לבחור מי יוצג ברישיון היבוא (אמור להיות הספק הרשום בהצהרת היבוא למכס)	
ארץ ייצוא	חובה	המדינה ממנה מיוצאים הטובין לארץ.	במידה והמדינה אינה מופיעה ברשימת המדינות עליך לפנות אל היחידה לבירור.
דחיפות	-	מידת הדחיפות של בקשת הרישיון	במידה וסומן, קיימת חובה להוסיף בהמשך מכתב הסבר, ולהתייחס לכך במכתב
תאריך תוקף מבוקש	חובה	מהו תאריך התוקף המבוקש לרישיון	אמור להיות תואם לאופי עסקת היבוא במסמך ההסבר הנלווה
סימוכין	חובה	סימוכין פנימי של המבקש ליצירת קשר עתידי בנוגע לבקשה	
תנאי מכר	חובה	יש לבחור באחת מן האפשרויות	
מטבע	חובה	יש לבחור את סוג המטבע	במידה וסוג המטבע לא קיים יש להמיר ל-דולר ארה"ב
פריטים מפורטים	חובה	מיועד לבקשה הכוללת מספר שורות פריט בעלות תיאור, ערך וכמות. מיועד לבקשה הכוללת שורת פריט אחת עם תיאור כולל (דוג': חלקים לנשק, תתי מכלולי וכו')	האפשרויות הללו ניתנות לבחירה רק במידה והיבואן הינו עוסק בנשק קל
פריטים לא מפורטים			
פרטי יצואן			
פרטי רישיון ייצוא	-	יש להזין את פרטי רישיון הייצוא הרלוונטיים (במידה ויש רישיון ייצוא)	רשומה זו ניתנת לעריכה בתנאי שסוג הבקשה הינו יבוא לייצוא בלבד
טרם הוצא רישיון ייצוא	-	או למלא הצהרת יבוא ולהוסיף כצרופה (במידה וטרם הונפק רישיון ייצוא)	
מס' רישיון	-		
שנת רישיון	-		

4. הוספת פריטים

במסך זה יש להוסיף את הפריטים הרלוונטיים עליהם היבואן מבקש רישיון יבוא

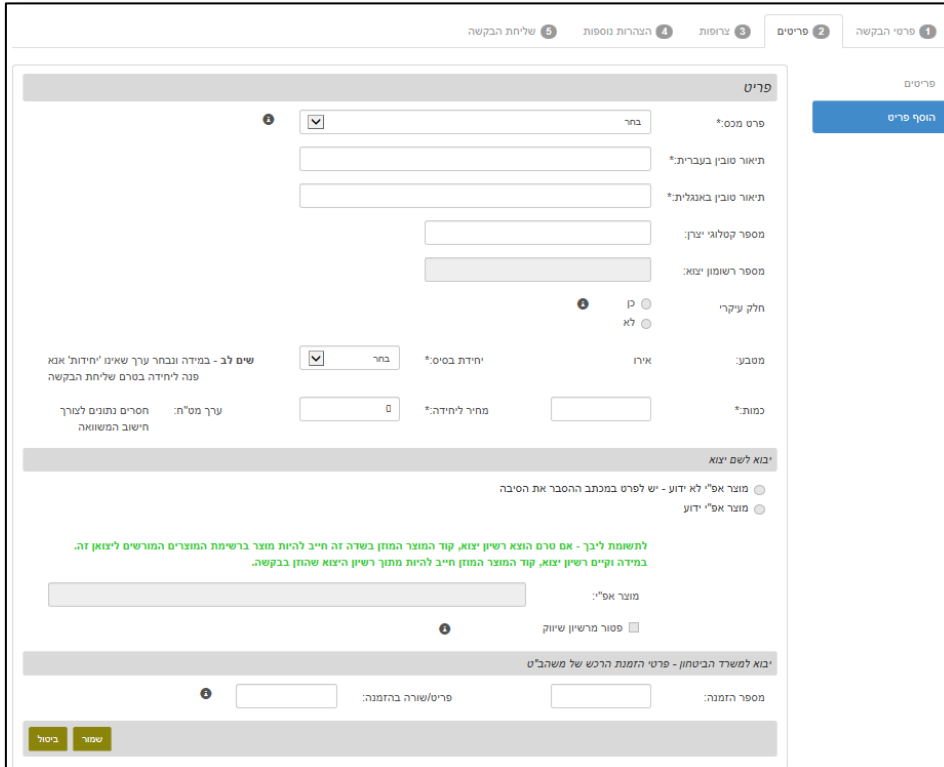


שים

בבקשה שבה **סומן** (בדף הקודם) "פריטים לא מפורטים" (במידה והיבואן הינו "עוסק בנשק קל"), יש להזין רק פריט אחד במסך זה

1. לחץ על הוסף פריט והזן את הפרטים הרלוונטיים

התייחס לטבלה המצורפת בדף הבא



שם שדה	סטאטוס	הסבר	הערות
פריט			
פרט מכס	חובה	יש לבחור מתוך הרשימה הזמינה	שים לב! הערך הנבחר צריך להיות תואם להצהרת היבוא העתיידית למכס.
תיאור טובין בעברית	חובה	הזנת תיאור הפריט בעברית	
תיאור טובין באנגלית	חובה	הזנת תיאור הפריט באנגלית	רצוי באותיות ראשיות (CAPS)
מספר קטלוגי יצרן	-	הזנת מספר קטלוגי של הפריט	
מס' רשומון ייצוא	-	הזנת מס' רשומון ייצוא	ניתן לעריכה רק במידה וסוג הבקשה הינה "ייצוא מוחזר" במידה ולא קיים או קרנה יש למלא 999999998
חלק עיקרי	-	כמוגדר בחוק כלי הירייה או בנהלי האגף לרישוי כלי ירייה במשרד לביטחון פנים	שדות אלו ניתנים לבחירה במידה והיבואן הינו עוסק בנשק קל וגם הבחירה בשדה "פרט מכס" הינה "93059100003 של נשק צבאי שבפרט "93.01"
יחידת בסיס	חובה		במידה ונבחר ערך שאינו 'יחידות' אנא פנה ליחידה בטרם שליחת הבקשה
כמות	חובה		
מחיר ליח'	חובה		
יבוא לשם ייצוא			
מוצר אפ"י לא ידוע	חובה לבחור	במידה והמוצר אינו מוכר על ידי אפ"י	ניתן לעריכה כאשר סוג הבקשה הינה "יבוא לייצוא" בלבד
מוצר אפ"י ידוע	אפשרות	במידה והמוצר מוכר על ידי אפ"י	
מוצר אפ"י	חובה	בחירה מתוך רשימת המוצרים שלך או מוצרים של חברת האב שלך. במידה והמוצר המבוקש לא נמצא ברשימה ניתן לחפש ע"י הקלדת מס' או אות	
פטור מרישיון שיווק	-	יש לסמן במידה והייצוא עבורו מיובא הפריט פטור מרישיון שיווק על פי תקנות אפ"י	
יבוא למשרד הביטחון - פרטי הזמנת הרכש של משהב"ט			
מס' הזמנה	-	מספר הזמנת הרכש ומספר הפריט או השורה בהזמנה של משהב"ט. שדה פריט/שורה בהזמנה ערך אפשרי: 10, 20, ...150, 160...	ניתן לעריכה כאשר סוג הבקשה המפורט הינו "יבוא למשהב"ט" בלבד
פריט שורה בהזמנה	-		

2. לחץ על שמור

- באפשרותך לשכפל לערוך או להסיר את הפריט שהוספת
- ישנה אפשרות להוסיף פריטים במידת הצורך בלחיצה על "הוסף פריט"



5. צרופות לבקשת רישוי יבוא אמל"ח

במסך זה היבואן יצרף מסמכים רלוונטיים להמשך הבקשה לרישיון יבוא אמל"ח * בכל בקשה חובה להוסיף מכתב הסבר (כצרופה)

*בכל בקשה של יבוא מוחזר יש לצרף קובץ רשומון יצוא/קרנה או כמה רשומונים וחשבון היצוא.

5.1 דגשים בנושא הוספת הצרופות

יש להגיש צרופות ברמת סיווג ביטחוני בלמ"ס בלבד

יבואנית נכבד/ה,

להלן הנחיות לצירוף צרופות לבקשה לרישיון יבוא אמל"ח המוגשת בטופס המקוון:

1. ניתן להעלות תכנים ברמת סיווג בלמ"ס בלבד.
2. שם הקובץ יכול להכיל אותיות בעברית ו/או באנגלית ו/או מספרים, ללא סימנים אחרים.
3. אין להגן על הקבצים עם סיסמאות.
4. אין להעלות קבצים הכוללים חישובים שמתבססים על פקודות מאקרו/סקריפטים, מרכיבים אלו יוסרו מהקבצים.
5. יש לדאוג לתת לצרופה שם המתאר את הצרופה.

מגבלות נפחים וכמות קבצים

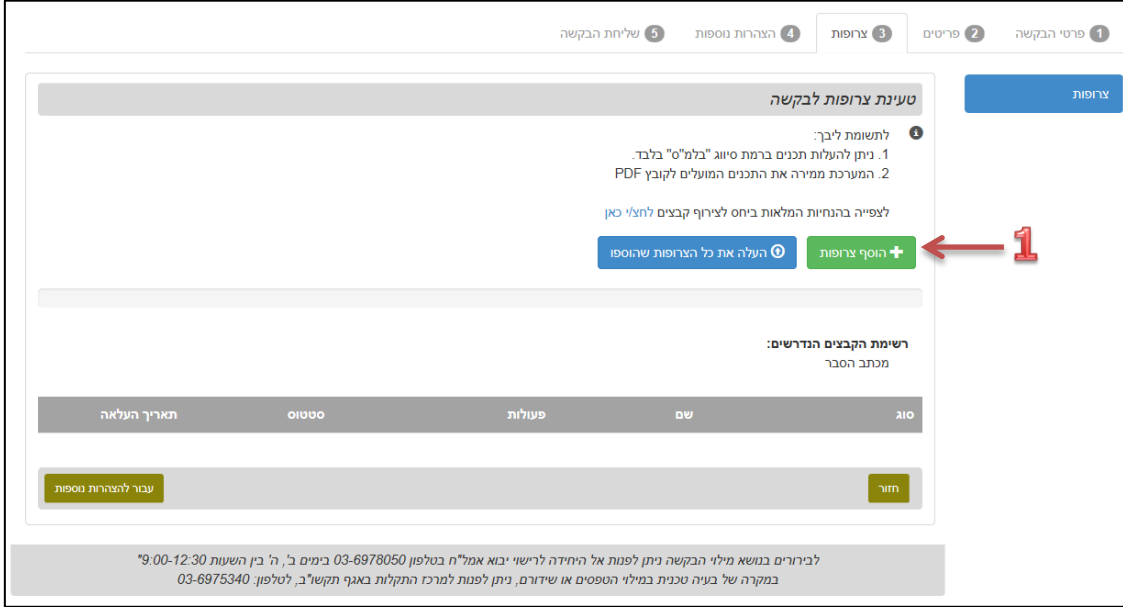
מאפיין	כמות
נפח קובץ בודד	5 מגה
סה"כ נפח של כל הקבצים בבקשה	25 מגה
מספר מקסימאלי של קבצים בבקשה	5

סוגי קבצים

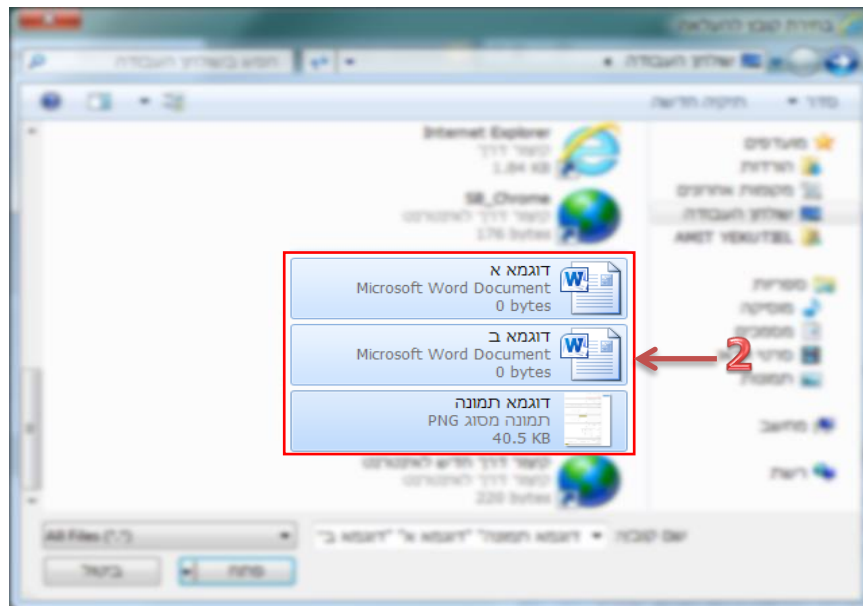
סיומת אפשרית	סוג
doc docx	word
Html htm	מסמך אינטרנט
Pdf	מסמך
pps ppsx ppt pptx	מצגת
png tiff Jpg jpeg	תמונה
txt	טקסט
xlsx	excel

5.2 תהליך הוספת הצרופות

1. לחץ על "הוספת צרופות"

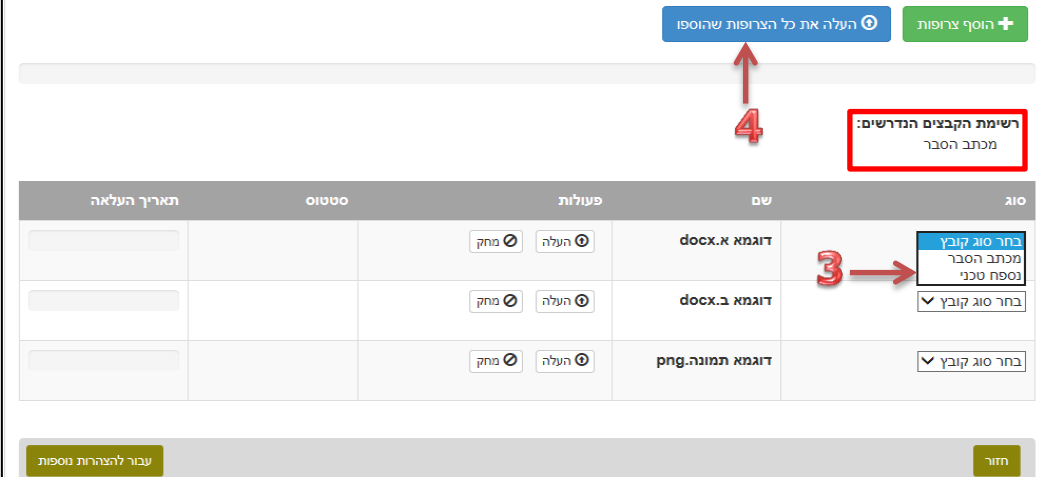


2. בחר את המסמכים הרלוונטיים



- 3. הגדר "סוג קובץ" לכל צרופה
- 4. לחץ על "העלה את כל הצרופות שהוספו"

• שים לב לרשימת הקבצים הנדרשים בהתאם לבקשה



העלה את כל הצרופות שהוספו

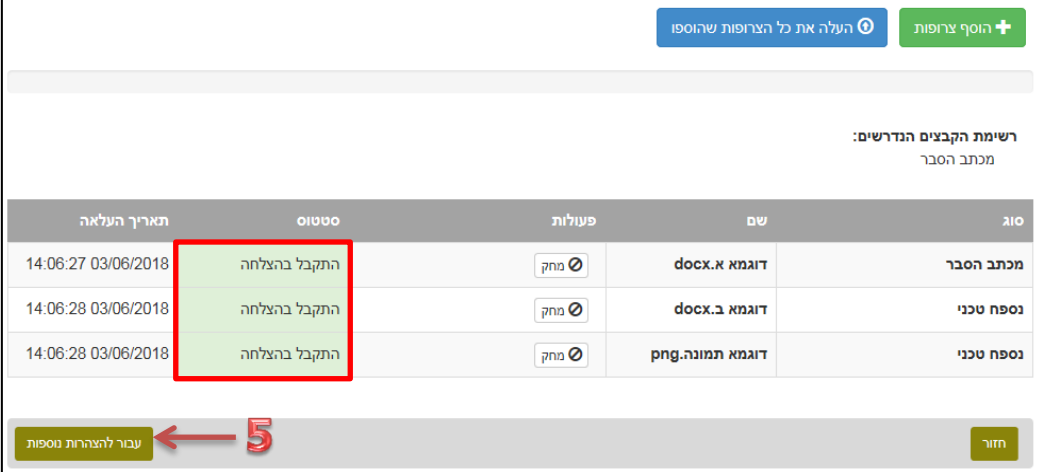
רשימת הקבצים הנדרשים:
מכתב הסבר

סוג	שם	פעולות	סטטוס	תאריך העלאה
בחר סוג קובץ מכתב הסבר נספח טכני	דוגמא א.docx	העלה		
בחר סוג קובץ	דוגמא ב.docx	העלה		
בחר סוג קובץ	דוגמא תמונה.png	העלה		

עבור להצגות נוספות

חזור

- 5. לאחר קבלת הסטטוס "התקבל בהצלחה" לחץ על "עבור להצגות נוספות"



העלה את כל הצרופות שהוספו

רשימת הקבצים הנדרשים:
מכתב הסבר

סוג	שם	פעולות	סטטוס	תאריך העלאה
מכתב הסבר	דוגמא א.docx	מחק	התקבל בהצלחה	14:06:27 03/06/2018
נספח טכני	דוגמא ב.docx	מחק	התקבל בהצלחה	14:06:28 03/06/2018
נספח טכני	דוגמא תמונה.png	מחק	התקבל בהצלחה	14:06:28 03/06/2018

עבור להצגות נוספות

חזור

6. סימון הצהרות נוספות

בדף זה יש לסמן את הצהרות היבואן בהתאם לבקשת רישיון היבוא

5 שליחת הבקשה | 4 הצהרות נוספות | 3 צרופות | יטים

הצהרות נוספות

הצהרת חלקים לא עיקריים

הנני מכיר את חוק כלי הירייה והוראותיו לעניין יבוא חלקים עיקריים לכלי ירייה ומצהיר כי: הסובין שבבקשה זו, אשר סומנו על ידי כחלק לא עיקרי, אינם כוללים חלקים עיקריים אלו: קנה, צינור/מחלק, נוקר, שן חולצת, פטיש וגוף כלי ירייה.

הצהרת מבקש בקשה לרישיון יבוא לשם יצוא טרם הוצאת רישיון

הנני מצהיר בזאת כי:

1. ידוע לי, כי הסובין המפורטים בבקשה לרישיון יבוא זו, מיועדים להיות מיוצאים או להיכלל בציוד בסחוני מיוצא, שחל עליו חוק הפיקוח על היצוא הביטחוני, תשע"ז 2007 והוראותיו.
2. הצהרה זו אינה מיועדת לטובין שיימכרו בארץ או טובין שייפסלו תוך כדי תהליך הייצור.
3. הנני מצהיר כי, בעבור הציוד הביטחוני המיועד ליצוא, אציג בפני היחידה לרישיון יבוא אמל"ח, כל רישיון יבוא בסחוני שיינתן על ידי הרשות המוסמכת, ככל שאדרש לכך.
4. ידוע לי, כי אין במתן רישיון יבוא נשוא בקשה זו, התחייבות למתן רישיון יבוא על פי חוק הפיקוח על היצוא הביטחוני על ידי הרשות המוסמכת.
5. רישיון הניתן בגין הצהרה זו, אינו ניתן להעברה לכל גורם אחר.

הצהרת מבקש הבקשה

אני החתום מטה, מצהיר ומתחייב בזאת כדלקמן:

1. הנני מוסמך לחתום כמורשה חתימה בשם היבואן על הבקשה לרישיון יבוא.
2. הנני מצהיר כי, מכלול הפרטים שמולאו בטופס זה והמסמכים שצורפו אליו, נכונים ומלאים. ידוע לי כי מסירת פרטים שאינם נכונים ו/או החסרת פרטים ו/או אי מתן דיווח בכתב על שינוי שחל בפרטים שנמסרו, עלולים להביא לסירוב לבקשת המבקש לקבלת רישיון יבוא ו/או לביטול רישיון כלשהו אם ניתן בעבר או יינתן בעתיד ו/או לשנות תנאיו או להחזרה ללא טיפול בבקשה.
3. הנני מצהיר שפעולות היבוא על סמך רישיון היבוא ככל שיינתן, יבוצעו אך ורק על ידי היבואן מקבל הרישיון.
4. ידוע לי כי החלטת הרשות המוסמכת בבקשה לקבלת רישיון היבוא ניתנת גם בהסתמך על הפרטים, המסמכים וההצהרות הנמסרים בבקשה זו והמהווים חלק בלתי נפרד מתנאי הרישיון אם וככל שניתן.
5. הנני מתחייב בזאת לקיים את ההוראות והתנאים, ככל שייקבעו ברשיון היבוא.
6. הנני מתחייב בזאת כי הפעילות בגין רישיון זה ככל שיינתן, תבצע בהתאם לתנאי הרישיון והוראותיו ובכפוף להוראות הביטחון של הגוף הביטחוני המוסמך במשרד הביטחון, ככל שיפורטו ברשיון.
7. הנני מצהיר כי ידועות לי הוראות הדין בעניין סמכות הרשות המוסמכת לסרב לתת רישיון, לבטלו, להתלות או להגבילו בכל עת.
8. מבלי לגרוע מכלליות האמור בסעיף 7 לעיל, הנני מצהיר כי ידוע לי בפרט כי הרשות המוסמכת רשאית לסרב לתת רישיון, להתנותו בתנאים, לבטלו, להתלות או להגבילו בכל עת, והמבקש לא יהיה זכאי לכל פיצוי בגין החלטה של הרשות המוסמכת כאמור.
9. הנני מצהיר כי ידועות לי הוראות הדין בעניין מניין ימי העבודה למתן רישיון או החלטה לסרב לתיתו.
10. הנני מצהיר ומתחייב בזאת שנשאו בקשתו זו לא יובאו על ידי בשום דרך או צורה כלשהי טרם קבלת הרישיון המבוקש. ידוע לי כי אי עמידה בתנאי זה הינה בניגוד להוראות פקודת היבוא והיצוא (נוסח חדש) תשל"ט 1979 וצפוי לקבלת העונשים הקבועים בחוק.
11. הנני מצהיר כי באחריותי לדאוג לקיומם של רישיונות יבוא תקפים או של רישיונות תקפים אחרים מטעמן של ממשלות זרות ככל שיידרשו, בהתאם לדיני מדינת היצוא או מדינות אחרות שדרך שטחן הריבוני יבצע משלוח הציוד נשוא בקשה זאת לרישיון יבוא.

שם: ישראל ישראלי

ת.ז.: 512149469

* אישור מגיש הבקשה לתוקן הבקשה וההצהרות


שם סוג ההצהרה	סטאטוס	הערות
הצהרת חלקים לא עיקריים	חובה	אפשרות הסימון זמינה במידה ואחד הפריטים שהתווספו הינו מוגדר כ"חלק לא עיקרי"
הצהרת מבקש בקשה לרישיון יבוא לשם יצוא טרם הוצאת רישיון	חובה	אפשרות הסימון זמינה במידה וסומן בעת מילוי פרטי הבקשה (תחת פרטי היצואן) "טרם הוצא רישיון יבוא"
הצהרת מבקש הבקשה	חובה	הצהרת היבואן המפורטת

7. סיכום ושליחת הבקשה

בדף זה אתה מקבל את סיכום פרטי הבקשה לאישור ושליחה אל האגף המטפל במשרד הביטחון

שים ♥

בחלק זה **על ידי גלילת העמוד מטה**, יש אפשרות לחזור לשלבים הקודמים לביצוע עריכה ושינויים בכל התהליכים אותם עברת,



חזרה להצטרות

חזרה לפרטים

חזרה לפרטי הבקשה

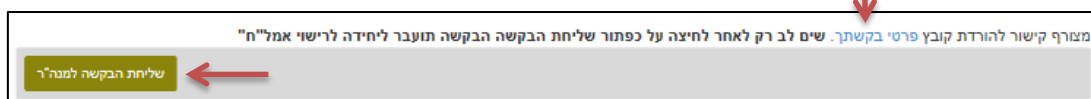
חזרה לצרופות

צרופות

מכתב הסבר

שם הקובץ: Dynamic Auction2.docx

לאחר סיום המעבר על כל פרטי הבקשה יש באפשרותך להוריד קובץ "פרטי בקשתך" אל מחשבך



מצורף קישור להורדת קובץ פרטי בקשתך. שים לב רק לאחר לחיצה על כפתור שליחת הבקשה תועבר ליחידה לרישוי אמל"ח"

שליחת הבקשה למנה"ר

לביצוע שליחת הבקשה **לחץ** על "שליחת הבקשה למנה"ר"

לאחר שליחת הבקשה תקבל את אישור השליחה:

הגשת בקשה לרישיון יבוא אמל"ח

הגשת בקשה לרישיון יבוא
על פי צו יבוא חופשי ועל פי הוראת משרד הביטחון

1 פרטי הבקשה 2 פריטים 3 צרופות 4 הצהרות נוספות 5 שליחת הבקשה

04-06-2018

שם מגיש הבקשה: ישראל ישראלי
שם היבואן: מערכות בע"מ, 515218436

מנה"ר מודה לך על השלמת הגשת הבקשה.
בקשתך נרשמה במערכת ומספרה 458.
הבקשה תועבר להמשך טיפול ביחידה לרישוי יבוא אמל"ח.
היחידה תודיעך באמצעות המייל אודות אישור או דחיית הבקשה, בכל בקשה אחרת לסייע תוכלו לפנות אל היחידה במייל: import_licensing@mod.gov.il, או במענה הטלפוני.
לנוחות מצ"ב קישור לקובץ אקרובט. בו פרטי בקשתך. לטובת שימוש עתידי מומלץ לשמור קובץ זה.

סיכום הבקשה
בקשה השלמה

ליברורים בנושא מילוי הבקשה ניתן לפנות אל היחידה לרישוי יבוא אמל"ח בטלפון 03-6978050 בימים ב', ה' בין השעות 09:00-12:30
במקרה של בעיה טכנית במילוי הטפסים או שידורם, ניתן לפנות למרכז התקלות באגף תקשורת, טלפון: 03-6975340

מומלץ להוריד את קובץ ה-PDF הכולל את סיכום הבקשה!